

# Опитування випускників «Кар'єрні траєкторії випускника Хортицької національної академії»

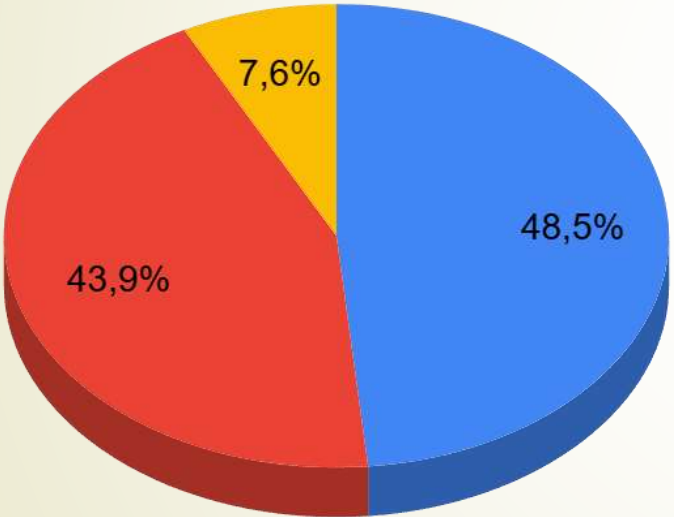
*Опитування випускників щодо їх кар'єрного шляху та траєкторії працевлаштування здійснюється постійно та виступає важливим елементом системи внутрішнього забезпечення якості вищої освіти.*

*Отримана інформація враховується у процесах перегляду та оновлення освітніх програм з метою їх удосконалення та підвищення якості.*

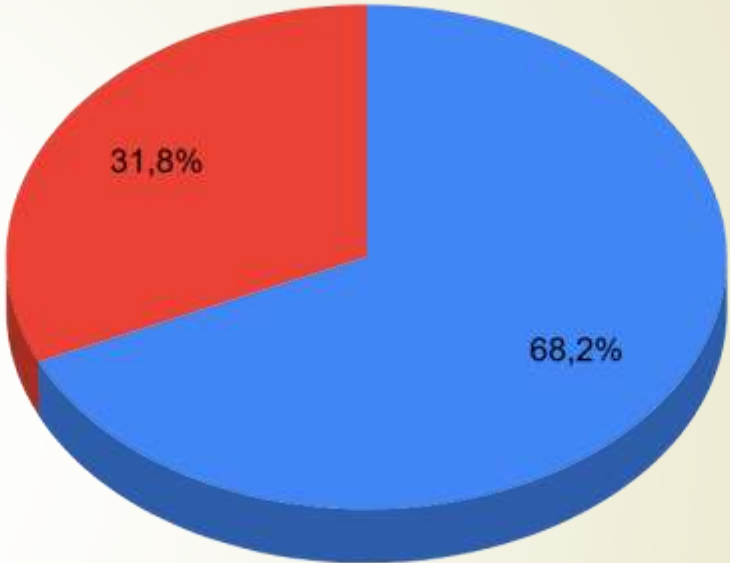
**Дані на 01.11.2024**

**Вкажіть рівень вищої освіти, на якому Ви навчалися**

**Вкажіть факультет, на якому Ви навчалися**



- Факультет спеціальної освіти та соціально-гуманітарних наук
- Факультет реабілітаційної педагогіки
- Факультет мистецтва та дизайну

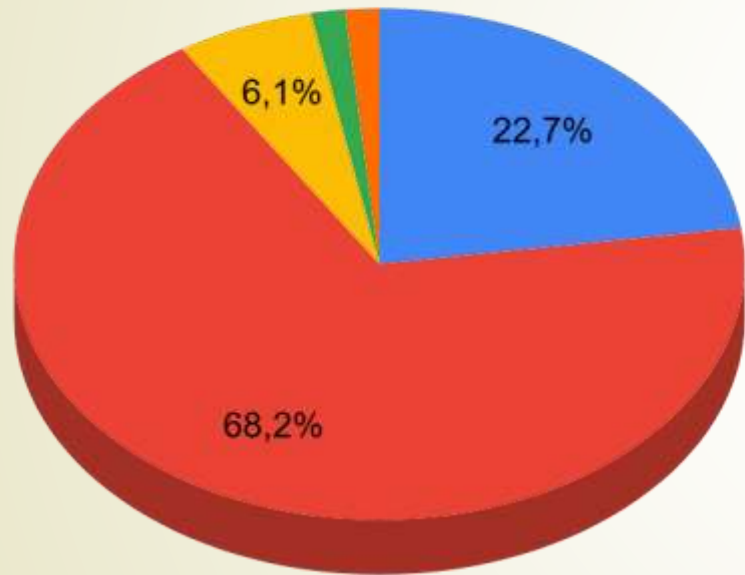


- Перший (бакалаврський)
- Другий (магістерський)

# Вкажіть назву освітньої програми (спеціальності), за якою Ви навчалися



## Хто сплачував кошти за Ваше навчання?

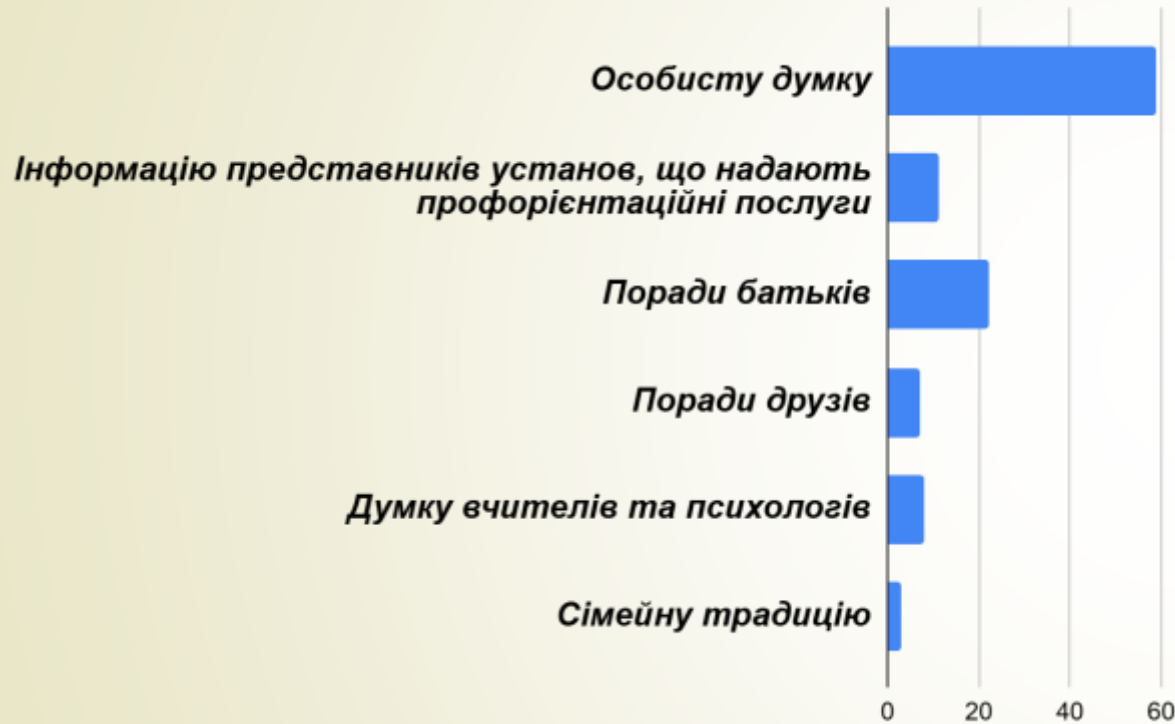


- Особисто
- Держава
- Батьки
- Частично батьки, частично особисто
- 3 роки особисто, 1 рік держава

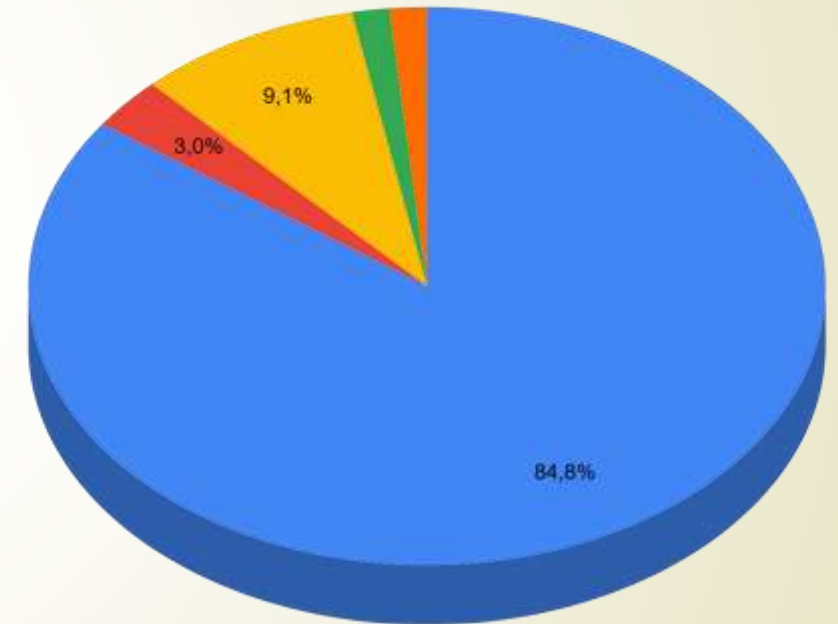
## Що було для Вас важливим при виборі майбутньої професії?



## При виборі майбутньої професії Ви орієнтувались на ...



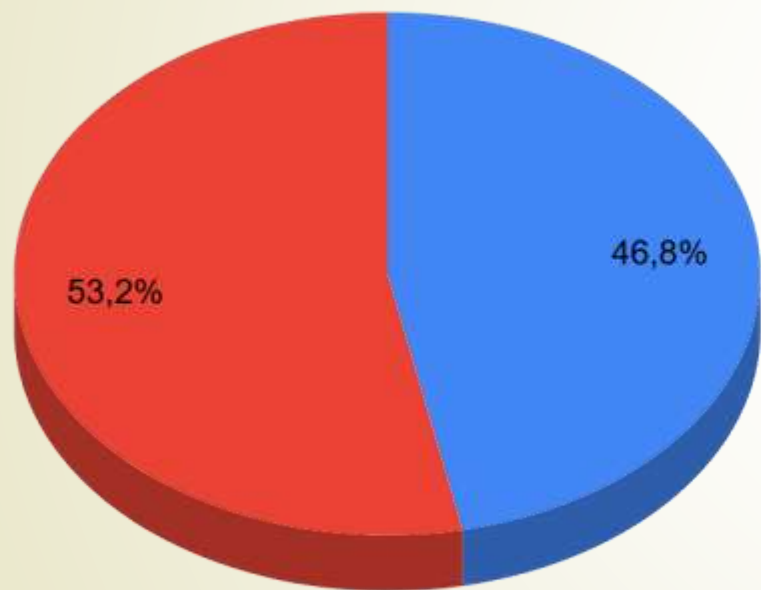
## На Вашу думку, обрана Вами професія затребувана на ринку праці?



- Так, затребувана
- Була затребувана, коли я вступаю/ла до закладу освіти
- Важко відповісти
- Зараз не затребувана, але буде затребувана в майбутньому (1,5%)
- Не затребувана (1,5)

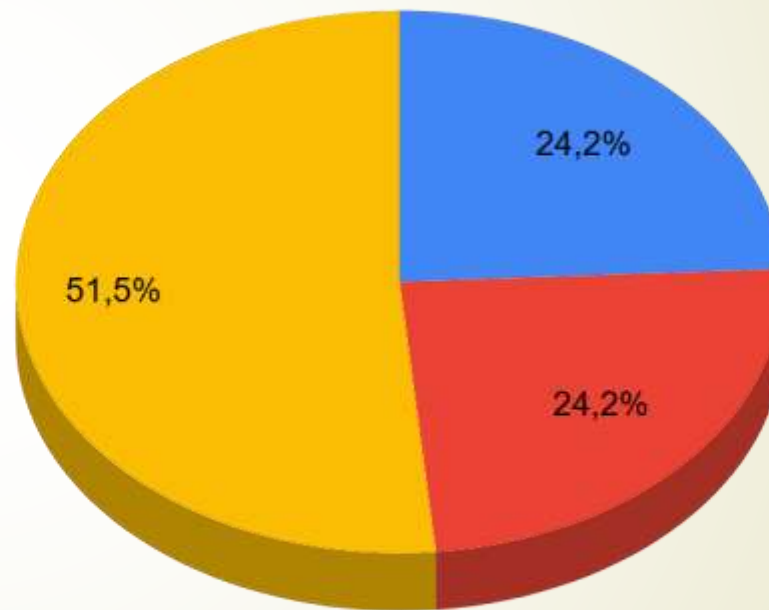


**Чи працюєте Ви за спеціальністю,  
отриманою в Хортицькій  
національній академії?**



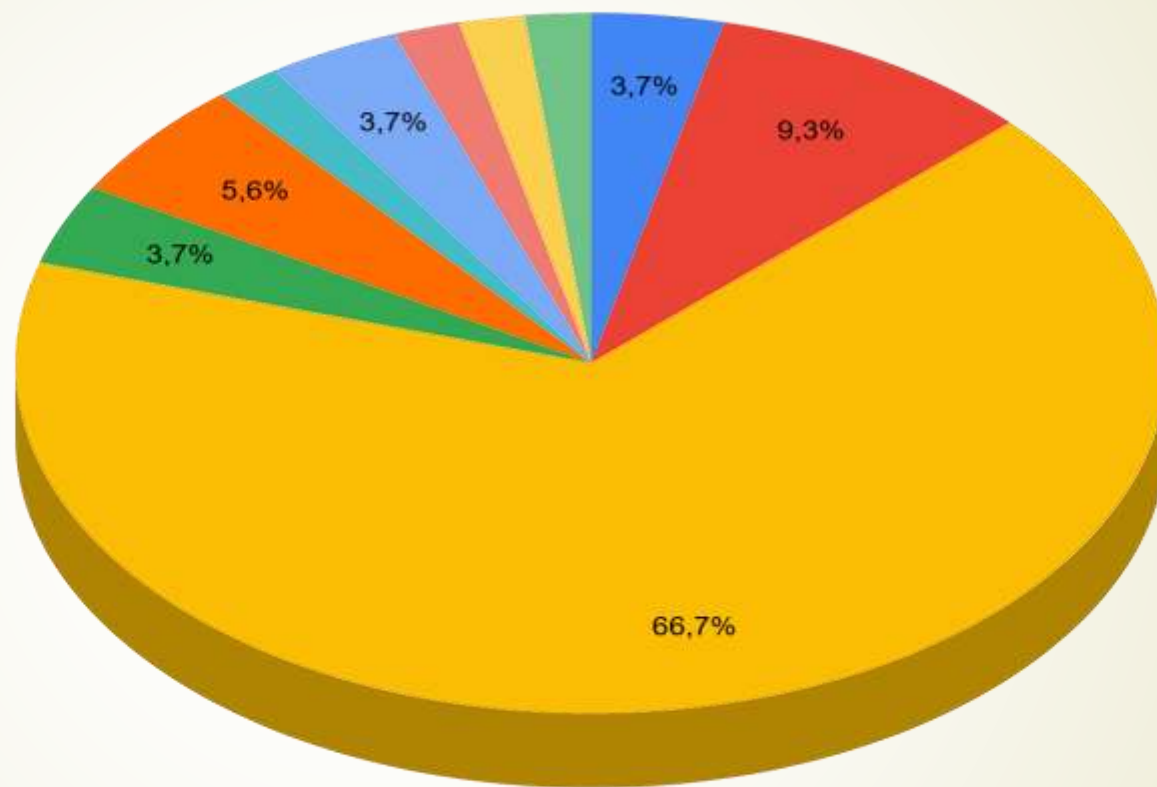
● Ні ● Так

**Чи маєте Ви досвід  
роботи?**



● Ні, не працюю ● Так, але працюю (працював/ла) не за спеціальністю  
● Так, я працюю (працював/ла) за спеціальністю

# Сфера працевлаштування випускників



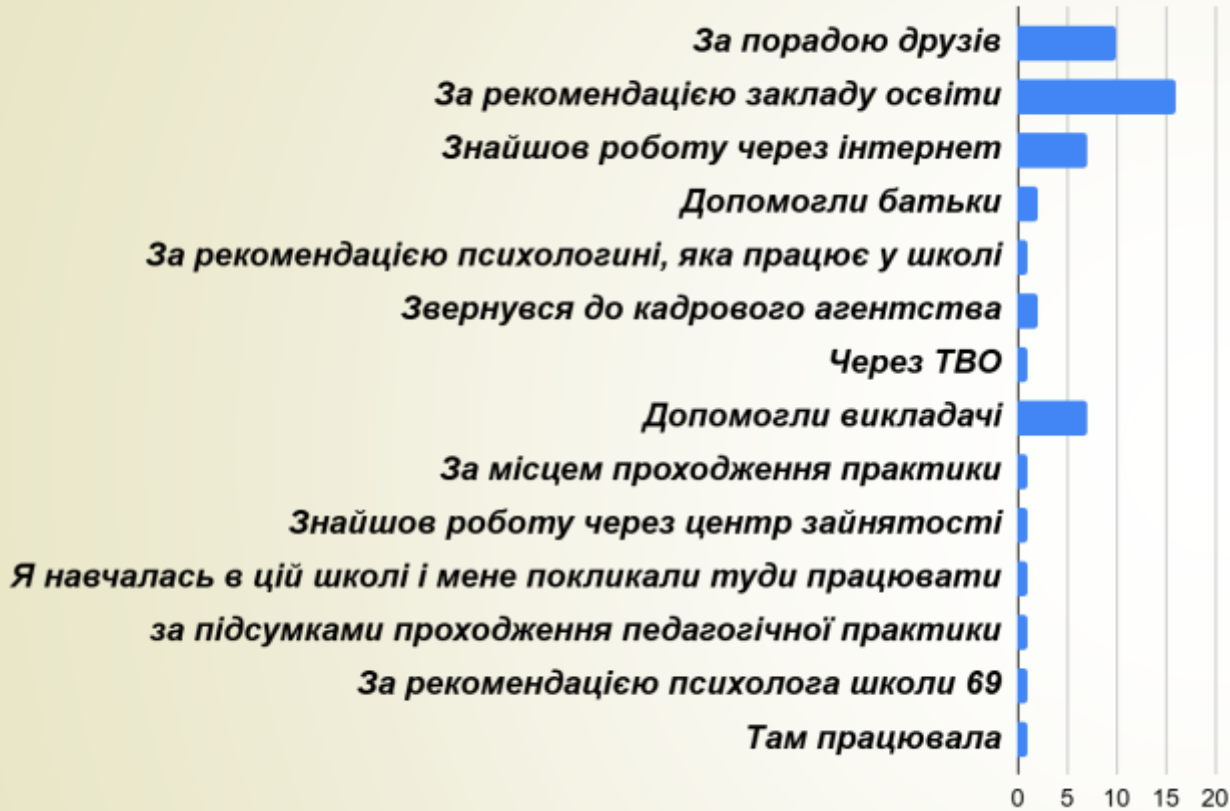
- Установи соціальної сфери 3,7%
- Заклади освіти 66,7%
- Сфера обслуговування і туризму 9,3%
- Дизайнери 5,6%
- Заклади освіти та установи соціальної сфери 1,9%
- Реабілітаційні заклади 3,7%
- Інтернет магазин 1,9%
- Виробництво операційної діяльності 1,9%
- ІТ-сфера 1,9%
- Приватні підприємці 3,7%

# Місця роботи випускників Хортицької національної академії

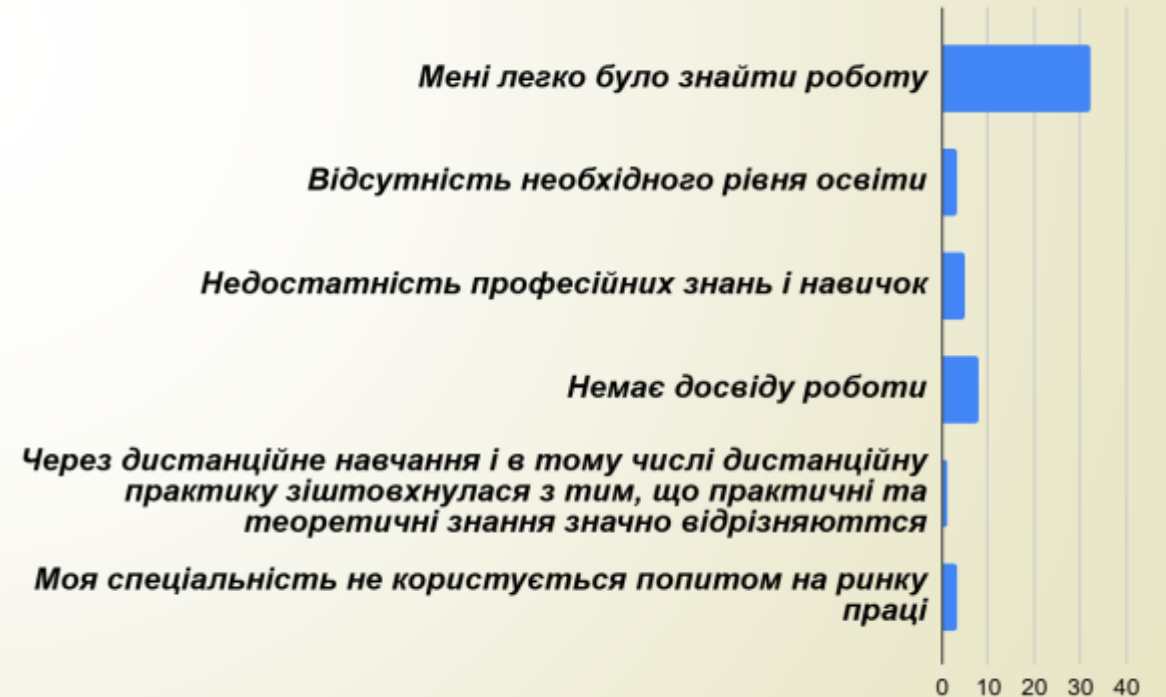
- *КЗ "Кам'янська спеціальна загальноосвітня школа-інтернат" ЗОР*
- *Приватна практика*
- *Lustre art group*
- *Приватна логопедична практика*
- *Майстерня освіти "Harry cat", (приватний дитячий садочок)*
- *Ресторан, кардио клініка*
- *Академія розвитку дитини "Unique People"*
- *Запорізька загальноосвітня школа 69*
- *Хортицька національна академія*
- *Софіївська гімназія Новомиколаївської селищної ради Запорізького району Запорізької області*
- *Запорізька гімназія N 21*
- *Приватний медичний центр Reated*
- *Запорізька гімназія №60 Запорізької міської ради*
- *ТОВ «Атмосферна школа»*
- *Курси англійської мови Гаудеамус*
- *Педагогічний фаховий коледж Хортицької національної академії*
- *Дошкільний освітній заклад*
- *Запорізька гімназія 97*
- *ЗПШ «Барвінок»*
- *Магазин непродовольчих товарів*
- *Заклад загальної середньої освіти*
- *Науковий ліцей Хортицької національної академії*
- *Центр ветеранського розвитку Запорізької області*
- *КНП «Запорізька обласна клінічна лікарня» ЗОР*
- *Запорізька гімназія "Запорізька Січ "*



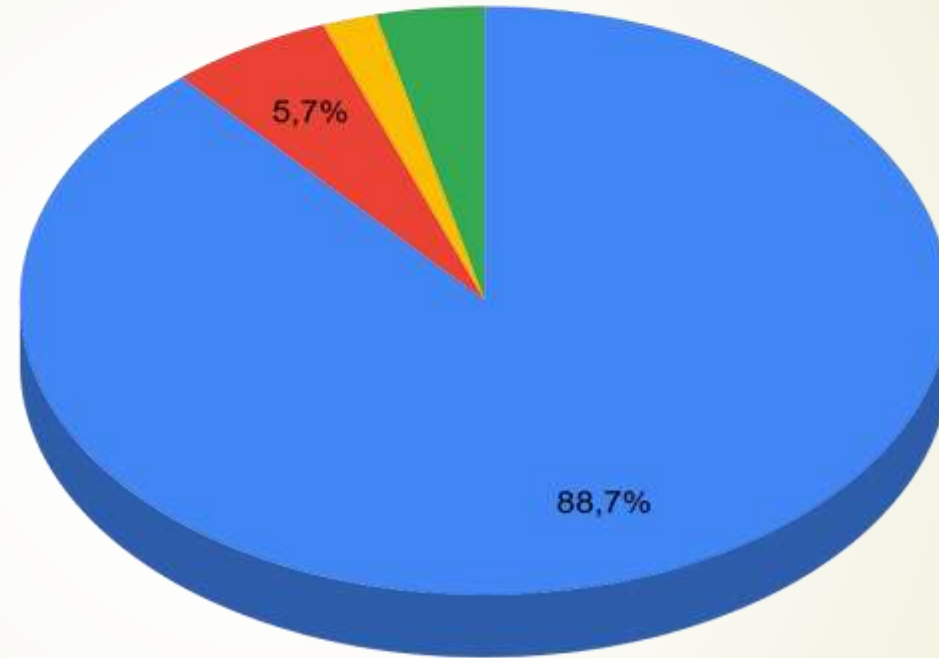
## Як Ви знайшли своє перше робоче місце?



## Із якими труднощами Ви зіткнулися під час пошуку роботи?



# Чи довелося Вам підвищувати кваліфікацію перед оформленням на роботу?



● Ні ● Так, від 2 до 3 місяців ● Так, протягом місяця 1,9%  
● Так, протягом одного тижня 3,7%

## Висновки

- ▶ Більшість випускників (68,2%) отримували освіту в Хортицькій національній академії за державний кошт та обирали професії відповідно до власних здібностей, змісту професійної діяльності, можливостей кар'єрного зростання та перспектив, орієнтуючись на особисту думку, поради батьків та інформацію від представників установ, що надають профорієнтаційні послуги.
- ▶ 53,2% випускників працюють за спеціальністю отриманою в Хортицькій національній академії. Інші випускники (46,8%) не працюють за спеціальністю, серед яких 24,2% взагалі не працюють, що може бути наслідком різних обставин, пов'язаних з військовим станом в Україні: переїздом на інше місце проживання, виїздом за кордон, втратою роботи, особистими обставинами тощо.
- ▶ Сферами працевлаштування випускників Хортицької національної академії у більшості (66,7%) виступають заклади освіти, а також сфера обслуговування і туризму, установи соціальної сфери, реабілітаційні заклади, приватна практика, торгівля, дизайн та ІТ-сфера.
- ▶ Найбільша кількість з опитаних знайшла своє перше місце роботи за рекомендацією закладу освіти, а також через друзів, викладачів ЗВО та через інтернет, що свідчить про системну та ефективну роботу академії щодо працевлаштування своїх випускників.
- ▶ Більшість опитаних не мали труднощів з пошуком роботи. Серед основних проблем випускниками було названо відсутність досвіду, що є закономірним процесом становлення молодого фахівця. Також, недостатність професійних знань і навичок, що може свідчити як про недобросовісне ставлення до процесу свого навчання, так і про роботу не за отриманим фахом. Також, випускники зазначили потребу в проходженні очної, а не дистанційної практики, про що у закладі постійно наголошується, проте, у зв'язку зі складною ситуацією воєнного стану, здобувачі самостійно обирають базу та форму її проходження.

## Рекомендації

- ▶ ЗВО продовжувати роботу, спрямовану на працевлаштування випускників, в тому числі, постійно проводити роз'яснювальну роботу та надавати інформацію щодо актуальних вакансій.
- ▶ Кафедрам створити (або продовжувати поповнювати) базу даних випускників та постійно відслідковувати їх кар'єрні траєкторії.
- ▶ ЗВО активно залучати випускників всіх освітніх програм до опитувань Хортицької національної академії, запрошувати на зустрічі та спільні заходи у якості стейкхолдерів.